

Beste ouders,

De kerstvakantie staat voor de deur!

Sinds de start van uw kind in groep 3 is er heel veel gebeurd en heeft uw kind heel veel geleerd. Na een hele gezellige, maar ook drukke periode zijn we ook wel toe aan een welverdiende vakantie.


Veilig Leren Lezen

We zijn begonnen aan kern 6 waarin de laatste letters en klanken worden geleerd. Het verhaal bij deze kern, 'De alfapet', gaat over een droom van de opa van Kim. Een droom waarin letters woorden worden en zelfs hele verhalen! De kinderen gaan ook zelf verhalen verzinnen en vertellen. Ze leren de betekenis van woorden en uitdrukkingen als: 'je iets voorstellen', 'ongelooflijk', 'het thema' en de 'werkelijkheid'.

De letters g, au, ui, f en ei worden geleerd. Dit zijn de laatste letters/klanken die dit schooljaar aan bod komen. De letters 'ui' en 'ei' worden nog wel eens verkeerd geschreven. We leren de kinderen daarvoor geheugensteuntjes aan.

Als alle letters zijn aangeboden, vindt een belangrijk toetsmoment plaats. Naast de letterkennis en het lezen van woordjes, kijken we ook hoe de kinderen een tekst lezen. En we nemen een letter- en een woorddictee af.

Met de kinderen die nog niet alle letters kennen, gaan we extra oefenen.



de **ui** is van **huis**
 en niet van **hutje**
 de **ui** van **huis** schrijf je vooraan
 met een **u** - tje

naam: leesbingo - Kerst



veel leesplezier!

is je kaart vol?
 neem hem dan mee naar de juf
 je krijgt dan...


Voor nu de kinderen bijna alle letters en klanken kennen, is het belangrijk om iedere dag even te lezen. Om het lezen in de vakantie te stimuleren, heeft uw kind gisteren een leesbingokaart meegekregen. Als uw kind één van de leesopdrachten heeft gedaan, mag het een kruisje zetten in het vakje.

Als de bingokaart na de vakantie vol is, mag deze meegebracht worden naar school en krijgt uw kind een verrassing.

Bent u nog op zoek naar leuke spelletjes voor de kerstvakantie? Kijk op www.zwijsen.nl/thuisoefenen

Rekenrijk

Bij rekenen zijn we nog veel bezig met het splitsen van getallen tot 10. Eerst deden we dat nog met concreet materiaal en met splitshuizen, vanaf het volgende blok leren we het splitsen ook in een T-splitsing opschrijven.



We splitsen getallen tussen 10 en 20 in tienvoud en eenheden of 'losse'.

We kijken goed naar de getallenlijn tot 100 en de ligging van getallen op de getallenlijn. Waar ligt 27 tussen 20 en 30? Waar ligt 63 tussen 60 en 70? We tellen verder en terug t/m 100 en doen dat ook in sprongen van 5 en 10.



..... vingers

Wereldoriëntatie



Tijdens de lessen wereldoriëntatie hebben de kinderen kennis gemaakt met **Billy Brandkraan** en **Vlammetje**. Billy en Vlammetje hebben de kinderen laten zien hoe een dag bij de brandweer eruitziet, ontdekken wat de brandweer doet, weten welke attributen er op een brandweerwagen zitten en herkennen het geluid van de brandweersirene.

We hebben geleerd wat brandbaar is en wat niet. Het boekje is nog niet helemaal af. De laatste bladzijdes mogen de kinderen, als ze willen, thuis afmaken.

Van alles wat

Op verzoek van 'Kerstmeemekoar' hebben alle klassen van St. Jan Baptist prachtige kijkdozen gemaakt die te zien waren tijdens de tocht. Het thema van de kijkdoos van groep 3 was 'De schaatsbaan'.



Tijdens deze donkere dagen voor kerst zijn we in de klas dagelijks gestart met 'lezen in het donker'. Heerlijk om te zien dat kinderen heel betrokken zijn en allemaal heel goed aan het lezen!




Gisteren hebben we samen genoten van een heerlijk en vooral ook heel gezellig kerstdiner. Dank aan alle bereiders van de heerlijke gerechten! De kinderen en de juffen hebben genoten van al het lekkers.



Dan rest ons nog één ding

We wensen jullie allemaal



groetjes van
juf esther, juf tessa en juf wiecke
